

CSDD e-pakalpojumu izmantošanas apraksts

Velosipēda reģistrācija personas īpašumā

Velosipēda īpašnieks (gan fiziska, gan juridiska persona) var **e-CSDD** reģistrēt velosipēdu savā īpašumā.

Reģistrējot velosipēdu, tiek izdarīts ieraksts Transportlīdzekļu un to vadītāju valsts reģistrā. Velosipēda reģistrācijas faktu apliecinošs dokuments izsniegts netiek.

Veicot velosipēda reģistrāciju **e-CSDD**, noteikti jāpievieno velosipēda kopskata un rāmja numura foto.

Ja pēc velosipēda reģistrācijas ir mainījušies velosipēda dati vai izskats, velosipēda īpašnieks šos datus var labot.

Lai palielinātu velosipēdu īpašnieku aizsardzību pret velosipēdu zādzību, kā arī lai nodrošinātu reģistrēto velosipēdu papildu identifikāciju, reģistrējot velosipēdu vai arī iepriekš CSDD reģistrēta velosipēda īpašniekam ir radīta iespēja saņemt velosipēda reģistrācijas uzlīmi. Velosipēda uzlīmi nosūta uz personas deklarēto dzīvesvietu, bet uzņēmumiem - reģistrēto adresi.

Pamatojoties uz velosipēda īpašnieka vai viņa pārstāvja iesniegumu, velosipēdu var noņemt no uzskaites, norakstīt, kā arī reģistrēt velosipēda īpašnieka datu maiņu.

Ja velosipēds reģistrēts CSDD un atsavināts citai personai, atsavinātājam velosipēds sākotnēji jānoņem no uzskaites un tikai pēc tam ieguvējs var reģistrēt velosipēdu savā īpašumā.

Veicamo darbību apraksts

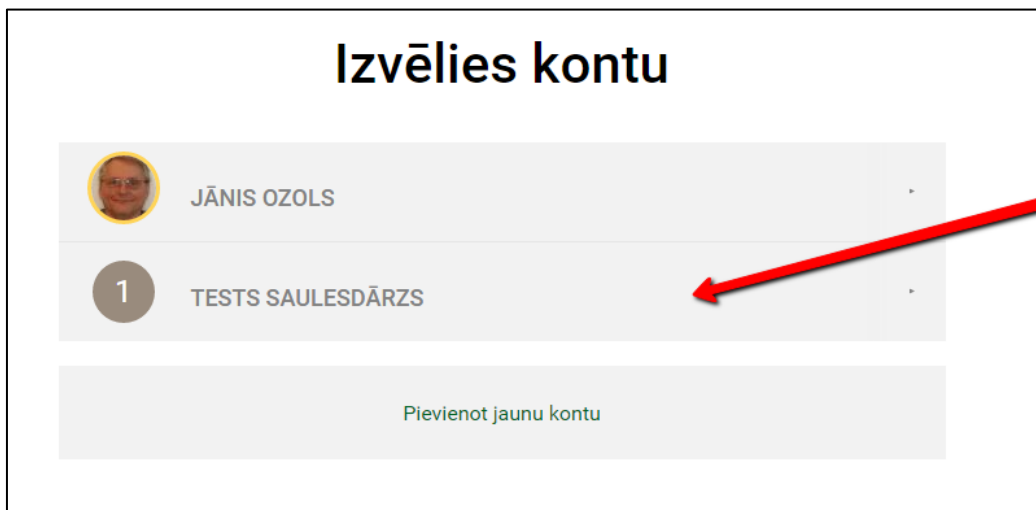
- Lai **e-CSDD** uzsāktu velosipēda reģistrāciju, sākotnēji autorizējas, izmantojot sasaisti „**Vienotā pieteikšanās**”.



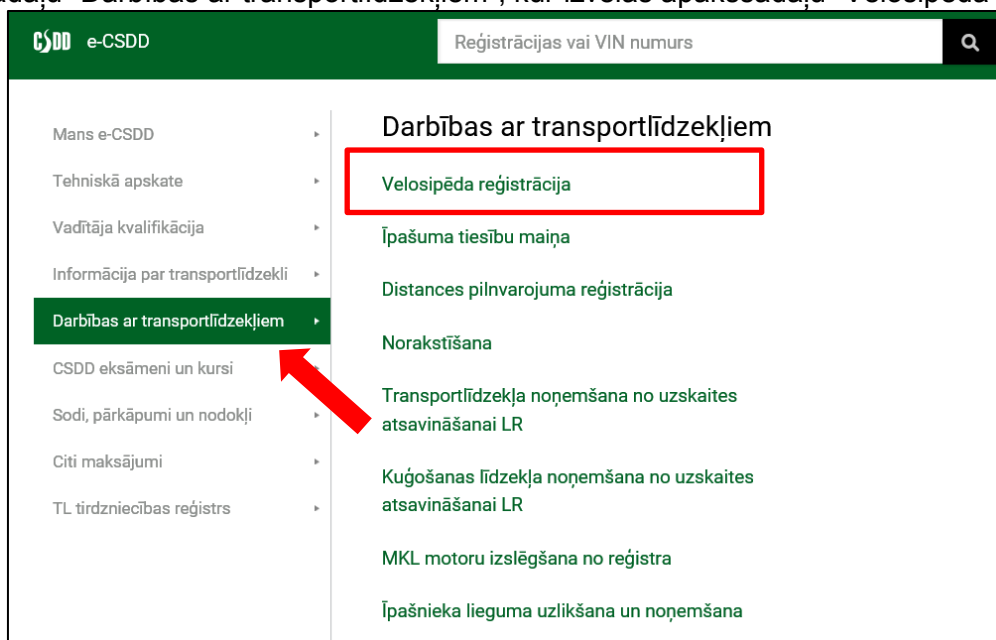
- Atvērtajā logā apstiprina piekrišanu autentifikācijas noteikumiem un datu nosūtīšanai csdd.lv, kā arī izvēlas autentifikācijas veidu – izmantojot savu kredītiestādi, E-paraksta viedkarti vai elektronisko parakstu.



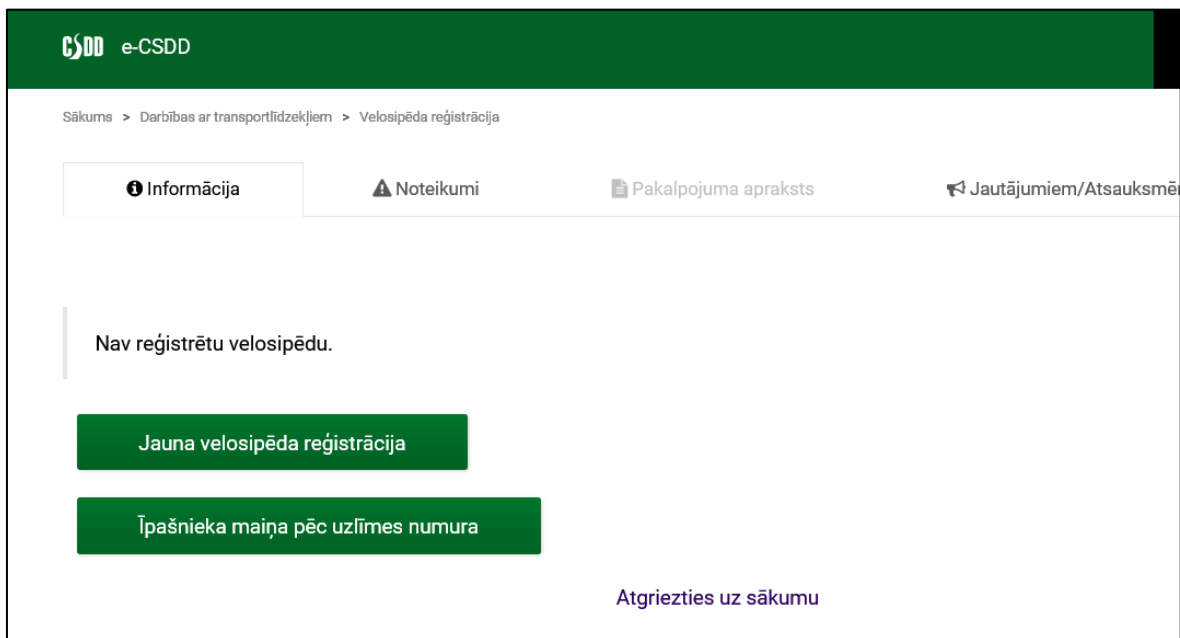
- Ja velosipēdu reģistrē juridiskas personas īpašumā, sākotnēji atzīmē, ka darbības tiks veiktas juridiskās personas vārdā, atzīmējot attiecīgā uzņēmuma datus:



- Izvēlas sadaļu "Darbības ar transportlīdzekļiem", kur izvēlas apakšsadaļu "Velosipēda reģistrācija".



- Atvērtajā logā izvēlas nepieciešamo sadaļu:
 - “**Jauna velosipēda reģistrācija**”, ja velosipēds iepriekš CSDD nav reģistrēts vai, ja tas iepriekš reģistrēts, bet nav bijusi izsniegta uzlīme vai iepriekš izsniegtās uzlīmes numurs nav zināms. Izvēloties šo sadaļu, būs nepieciešams norādīt visu reģistrācijai nepieciešamo informāciju par velosipēdu;
 - “**Īpašnieka maiņa pēc uzlīmes numura**”, ja velosipēds iepriekš reģistrēts CSDD citas personas īpašumā un ir zināms iepriekš izsniegtās uzlīmes numurs. Izvēloties šo sadaļu, iepriekš norādītā informācija par velosipēdu tiks attēlota un būs iespējams to labot, ja tas nepieciešams.



- Atvērtajā logā norāda šādus datus:

- laukā "Modelis" no izvēles saraksta norāda velosipēda marku. Ja izvēles sarakstā nepieciešamās markas nav, informāciju par trūkstošo marku nosūtīt CSDD palīdzības dienestam, izmantojot logā redzamo sasaisti. Nosūtot informāciju, norāda gan velosipēda marku, gan modeli. Šādā gadījumā velosipēda reģistrāciju veic pēc CSDD palīdzības dienesta atbildes saņemšanas;
- Pēc datu norādīšanas, izvēlas
- laukā "Modelis" no izvēles saraksta norāda velosipēda modeli. Ja izvēles sarakstā nepieciešamā modeļa nav, informāciju par trūkstošo modeli nosūtīt CSDD palīdzības dienestam, izmantojot logā redzamo sasaisti. Nosūtot informāciju, norāda gan velosipēda marku, gan modeli. Šādā gadījumā velosipēda reģistrāciju veic pēc CSDD palīdzības dienesta atbildes saņemšanas;
- laukā "Rāmja numurs" norāda velosipēda rāmja numuru. Velosipēdu bez rāmja numura CSDD neregistrē;
- ja vienlaikus ar velosipēda reģistrāciju vēlaties pieteikt arī velosipēda uzlīmi, atzīmē lauciņu pie ieraksta "vēlos saņemt velosipēda reģistrācijas numura uzlīmi pa pastu uz deklarēto dzīvesvietas adresi";
- laukā "Īpašuma tiesību ieguves veids:" atzīmē veidu, kādā iegūts velosipēds;
- laukā "Īpašuma tiesību ieguves datums:" norāda datumu, kad iegūts velosipēds. Lauku aizpilda, atzīmējot atvērtajā kalendārā atzīmējot nepieciešamo datumu';
- sadaļā "Rāmja numura foto:" izvēlas darbības pogu "Pievienot" un pievieno velosipēda rāmja numura foto. Faila nosaukumā izmanto tikai burtus un/vai ciparus. Faila maksimālais lielums ir 5 MB un *.jpg formāta;
- sadaļā "Velosipēda foto:" izvēlas darbības pogu "Pievienot" un pievieno velosipēda kopskata foto. Faila nosaukumā izmanto tikai burtus un/vai ciparus. Faila maksimālais lielums ir 5 MB un *.jpg formāta;
- ja velosipēda reģistrāciju nepilngadīgas (16 līdz 18 gadus vecas) personas īpašumā veic aizbildnis, atzīmē lauciņu pie ieraksta "Īpašnieks ir aizbildniecībā esoša persona". Šajā gadījumā tiek atvērta sadaļa "Aizbildniecībā esošās personas dati", kur laukā "Vārds" norāda aizbildniecībā esošās personas vārdu, laukā "Uzvārds" – uzvārdu, un laukā "Personas kods" – personas kodu;

Pēc iepazīšanās ar pakalpojuma saņemšanas noteikumiem (pieejot norādīto sasaisti), atzīmē lauciņu sadaļā "piekrītu pakalpojuma noteikumiem".

Svarīgi!

Pirms darbības turpināšanas iesakām iepazīties ar pakalpojuma noteikumiem.

Pēc datu ievades pārlicinās, ka dati ievadīti pareizi. Ja visi dati atbilst, atzīmē darbības pogu "Saglabāt".

Ja darbība atceļama, izvēlas darbības pogu „Atcelt”.

Jauna velosipēda reģistrācija:

Marka:

- Izvēle no saraksta - 

Modelis:

- 

Ja velosipēda marka vai modelis nav pieejami sarakstā, lūdzu atsūtīt informāciju par to norādot nepieciešamo [marku un modeli šeit](#).

Rāmja numurs: [Kur meklēt](#)

Reģistrācijas numura uzlīme:

vēlos saņemt velosipēda reģistrācijas numura uzlīmi pa pastu uz deklarēto dzīvesvietas adresi

Īpašuma tiesību ieguves veids:

cits nopirkts atņemts mantots oļemainīts

Īpašuma tiesību ieguves datums:

03.11.2017

Rāmja numura foto:

Pievienot

Velosipēda foto:

Pievienot

īpašnieks ir aizbildniecībā esoša persona

Aizbildniecībā esošās personas dati:

Vārds:

Uzvārds:

Personas kods:

piekritu pakalpojuma [noteikumiem](#)

Saglabāt

Atcelt

- Pēc datu saglabāšanas tiek sniegts paziņojums **“Uzmanību! Lai pabeigtu velosipēda reģistrāciju, nepieciešams veikt apmaksu 2 stundu laikā!”** un reģistrēto velosipēdu saraksts. Izvēloties darbības pogu “Apmaksāt”.

Sākums > Darbības ar transportlīdzekļiem > Velosipēda reģistrācija

Informācija Noteikumi Pakalpojuma apraksts Jautājumiem/Atsauksmēm

Uzmanību!
Lai pabeigtu velosipēda reģistrāciju, nepieciešams veikt apmaksu 2 stundu laikā!

Apmaksāt

Reģistrēto velosipēdu saraksts:

	Marka, modelis	Rāmja numurs	Statuss	
1.	ADRO DEMA	123456TEST	Reģistrēts	Nav apmaksāts

Reģistrēt [Atgriezties uz sākumu](#)

- Pēc darbības pogas “Apmaksāt” atzīmēšanas programma atver logu, kur attēlota informācija par veicamajiem maksājumiem. Pirms darbības veikšanas iesakām iepazīties ar pakalpojuma noteikumiem. Lai turpinātu saņemt pakalpojumu, jāatzīmē piekrišana šiem noteikumiem, atzīmējot sadaļu “piekritu maksājuma veikšanas noteikumiem”.

Lai veiktu maksājumu, izvēlas darbības pogu “Veikt maksājumi”.

Ja darbība atceļama, izvēlas darbības pogu „Atcelt”.

Sākums > Maksājumi

€ Maksājums Noteikumi Pakalpojuma apraksts Jautājumiem/Atsauksmēm

Maksājumi apstiprināšanai

Maksātājs :
Pakalpojuma saņēmējs:

Pakalpojums	Cena (bez PVN)	Skaitis	Summa (ar PVN)
Velosipēda reģistrācija, izmantojot e-pakalpojumus (t.sk. reģistrējot velosipēda īpašnieka maiņu)	0.75 EUR	1	0.91 EUR

Summa apmaksai (ar PVN): 0.91 EUR

piekritu maksājumu veikšanas noteikumiem.

Veikt maksājumu [Atcelt](#)

- Ja turpina veikt maksājumu, atveras logs, kurā norādāmi dati par maksājuma karti, ar kuru tiks apmaksāts pakalpojums. Pēc prasīto datu norādīšanas izvēlas darbības pogu „Veikt maksājumu”.



Norēķinu informācija

Maksājuma mērķis:

CSDD maksājums Nr. WE1622864124

Summa apmaksai:

6.46 EUR

Vārds, uzvārds uz maksājumu kartes

Kartes nr.

Derīga līdz

CVC2*

Veikt maksājumu

[Atcelt maksājumu](#)

* Security Codes:



VISA, MASTERCARD



AMERICAN EXPRESS

MasterCard
SecureCode
[learn more](#)

AMERICAN EXPRESS
SafeKey

VERIFIED
by VISA
[learn more](#)

- Pēc maksājuma datu ievadīšanas un saglabāšanas programma uzrāda ierakstu par veikto maksājumu un velosipēda reģistrāciju.